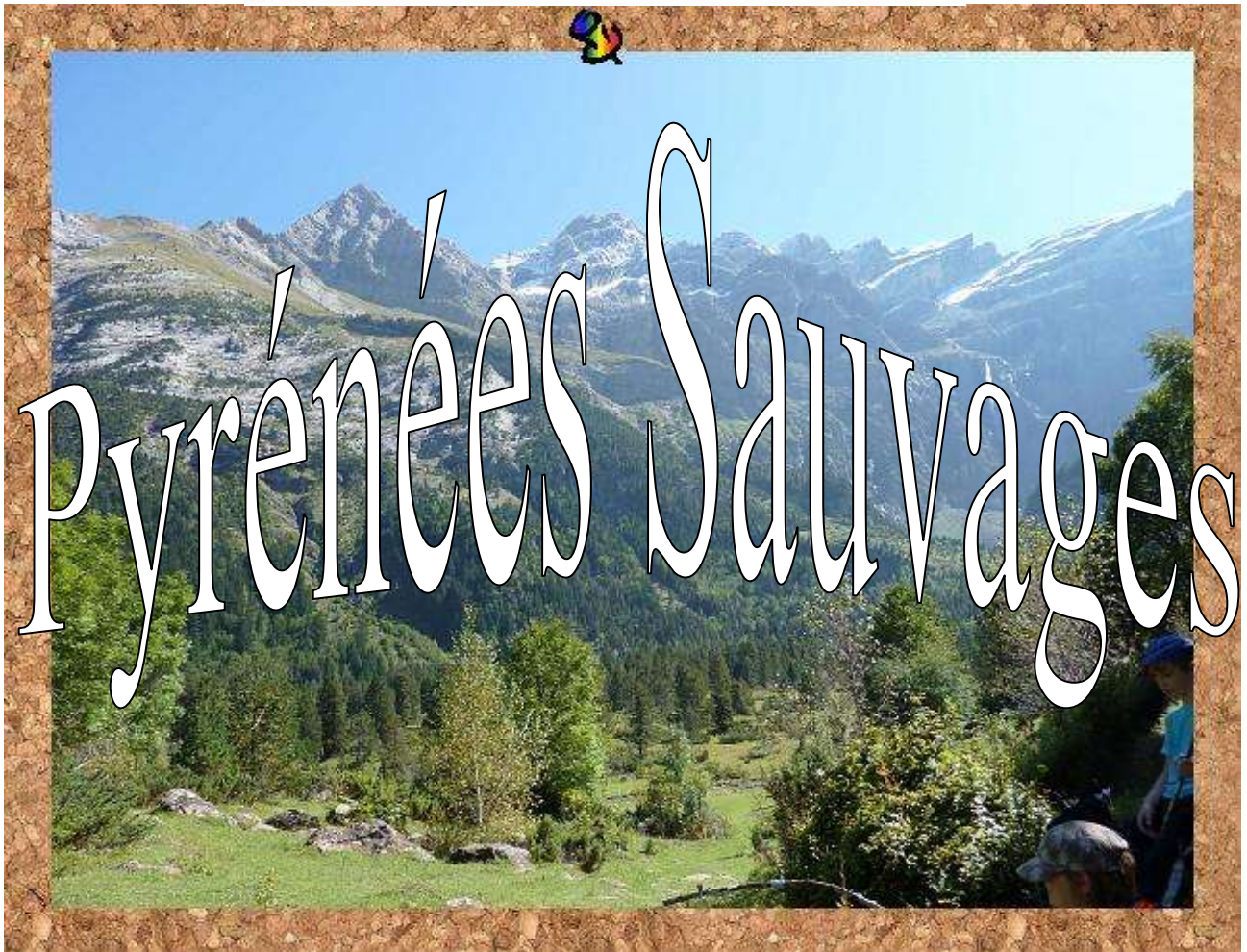




Ecole Saint Joseph - Jeanne d'Arc

maternelle et primaire
2 rue rosé Mérimée - 18 rue pasteur - Aire sur l'Adour
05 58 71 67 12 - stjosephscole@nsoul.fr



**Les C.E. à Cauterets
23 au 25 septembre 2009**

SOMMAIRE

L'Editorial.....	p.2
Le Pont d'Espagne.....	p.3
Le Cirque de Gavarnie.....	p.5
Cartes d'identité.....	p.9
La fabrique de berlingots.....	p.11
Le Donjon des Aigles.....	p.13
Les jeux montagnards.....	p.15



L'Editorial : En route vers Cauterets...

Nous sommes partis le mercredi 23 septembre vers huit heures. Il y avait beaucoup de brouillard. Le voyage était assez long. Après Pau, nous avons fait une pause pour goûter. Déjà, nous apercevons les montagnes sous un soleil magnifique. Puis, après avoir traversé Lourdes et monté une route en lacet, nous sommes arrivés à Cauterets au centre d'hébergement « Les marronniers ». A la descente du car, nous avons été accueillis par Franck, le directeur, Mathéo, Jojo et Alban, les accompagnateurs. Nous avons descendu et posé les bagages dans une pièce. Pendant que les maîtresses parlaient avec les moniteurs, nous avons joué dans le parc. Ensuite, Franck nous a expliqué le programme de notre séjour et les règles à respecter dans le centre.



En fin d'après-midi, au retour du Pont d'Espagne, les maîtresses nous ont accompagnés dans les chambres. Les filles étaient installées au premier étage et les garçons au deuxième étage dans des chambres de deux ou de quatre lits. C'était très confortable ! Après, nous sommes descendus au restaurant pour le repas. Puis, Franck nous a raconté plusieurs légendes et nous sommes montés nous coucher un peu excités mais finalement nous nous sommes endormis très rapidement car nous étions bien fatigués de notre ballade au Pont d'Espagne.

Le jeudi matin, après un petit déjeuner copieux, nous avons repris la route vers Gavarnie, toujours sous un soleil splendide. En revenant de cette longue journée dans la montagne, une surprise nous attendait après le repas. C'était la boUm ! Nous nous étions bien habillés. C'était génial, tout le monde a dansé.


Le dernier jour, après la visite de la fabrique de berlingots, nous avons acheté quelques souvenirs de la montagne : des marmottes, des ours, des cartes postales, des cornes, des berlingots ... En début d'après-midi, nous avons quitté le centre et nous sommes dirigés vers Beaucens où se trouve le donjon des aigles.



Puis le chemin du retour...avec plein de souvenirs dans notre tête et un séjour inoubliable!

Mathilde et Marie

Le Pont d'Espagne



A huit kilomètres au-dessus de Cauterets, le Pont d'Espagne se situe au cœur du Parc National des Pyrénées.

En entrant dans le parc, de grands panneaux expliquent toutes les précautions à prendre : pas d'animaux, pas de bruit, pas de déchets, pas de camping, ne pas piétiner les plantes ... C'est un site protégé.

En longeant « le chemin des cascades », nous avons vu de magnifiques colchiques couleur violette ainsi que de nombreux champignons comme la belle amanite tue-mouche qui est mortelle. En se faufilant dans la forêt constituée de chênes, de hêtres, de noisetiers, nous avons rencontré des fourmilières qu'il ne faut surtout pas détruire. Mathéo, notre accompagnateur, nous a bien expliqué que tous les animaux sont utiles à la nature.



Pendant le pique-nique, nous avons pu admirer la beauté de ce paysage. Cet endroit n'est pas du tout pollué. Pour continuer notre randonnée, nous avons dû passer sous des troncs d'arbres penchés et même traverser des ruisseaux en marchant sur des pierres. Nous sommes passés près d'une tourbière, un petit marécage dans lequel il ne fallait pas s'enfoncer. C'était vraiment une ballade très sportive !



Pyrénées Sauvages

Dans la forêt, les animaux ne sont pas très présents, ils se cachent ; on les imagine grâce à leurs traces comme des empreintes de pas ou des poils accrochés à un tronc par exemple. Lorsque nous sommes sortis de la forêt, nous avons escaladé des rochers pour monter un peu plus haut. Il fallait être très prudent ! C'est à ce moment -là que nous avons mangé des baies très farineuses. Après l'escalade, Mathéo, nous a appris le jeu de « l'épervier ». C'était super amusant !

Sur le chemin du retour, des télésièges sont passés au-dessus de nos têtes, ils accompagnaient des touristes au lac de Gaube. En traversant un pont, nous avons aperçu des truites qui nageaient dans une eau très claire.

Une belle journée ensoleillée dans un site pur et reposant !

Jean et Léha



Le Pont d'Espagne



En descendant du car, nous nous sommes répartis en trois groupes. Jojo, notre accompagnateur, nous a dirigés vers le panneau qui indique les règles de bonne conduite : pas de chiens, pas de déchets, pas de camping, pas de feu, pas de cueillette, pas de vélo, pas de bruit. C'est un site protégé. Il fait

partie du Parc National des Pyrénées.

Pendant notre randonnée, nous avons longé de magnifiques cascades et traversé « le Pont d'Espagne ». En nous enfonçant dans la forêt, nous avons découvert différentes espèces d'arbres : le hêtre, le noisetier, le sapin, l'arbre à feu et ses baies rouges et aussi des champignons... nous avons admiré des tapis de colchiques. Nous avons rencontré plusieurs fourmilières, pas question de les détruire !



En levant les yeux, des aigles, des buses et des corbeaux volaient dans le ciel. Pendant notre randonnée, nous avons traversé plusieurs ruisseaux en marchant sur des pierres. Attention à l'équilibre ! Jojo nous a fait escalader des rochers, il fallait être très prudent et concentré.

C'était une ballade très enrichissante et très sportive !

Max et Thomas L

Le Pont d'Espagne



Nous sommes allés au Pont d'Espagne. Il se situe au-dessus de Cauterets dans le Parc National des Pyrénées. Le parc est réglementé. Il ne faut pas crier, ramasser des fleurs, etc.

Lors de notre trajet en car, nous avons vu de belles cascades. A notre arrivée, nous avons été partagés en trois groupes. Notre guide s'appelait Alban.


Au bout de cinq minutes de marche, nous sommes arrivés au Pont d'Espagne. C'est un pont en pierre sous lequel passe une magnifique cascade. Nous avons traversé un passage canadien. Le site du Pont d'Espagne est dans une zone pastorale et il abrite de nombreux animaux. Grâce à ce passage, les animaux ne peuvent pas s'échapper. Nous avons quitté le sentier habituel et nous sommes allés en forêt. Notre guide nous a montré des champignons. Il nous a expliqué la différence entre un pin et un sapin. Nous avons observé une fourmilière et certains ont mangé des fourmis. Nous avons observé des fleurs comme les colchiques. Il nous a également montré l'intérieur d'une bouse de vache. C'était un peu écœurant mais instructif ! Nous avons fait beaucoup de marche. Nous avons même gravi des rochers !



C'était super !

Camille et Cora

Le Pont d'Espagne



Nous sommes allés au Pont d'Espagne à Cauterets. A notre arrivée, nous nous sommes répartis en trois groupes. Nous avons marché cinq minutes et nous pouvions voir le Pont d'Espagne qui est en fait un pont de pierre. Il y a une belle cascade juste à côté. Il porte ce



nom car c'était le lieu de passage de marchandises entre les français et les espagnols.

Le site du Pont d'Espagne fait partie du Parc National des Pyrénées. Notre groupe a pu observer : une fourmilière, des champignons, des crocus d'automne, des sapins, Nous avons vu dans la forêt une bauge de sanglier, des poils de chevreuil accrochés à un arbre. Nous avons traversé des petits ruisseaux.

L'après-midi, nous avons poursuivi notre chemin en escaladant des rochers. Nous avons dessiné le site du Pont d'Espagne sans oublier le Vignemale. C'est le plus haut sommet des Pyrénées (3 298 m). Nous avons beaucoup marché mais c'était génial !

Anaïs et Diego

Le Cirque de Gavarnie



A peu près à cent kilomètres de Cauterets, en s'enfonçant un peu plus dans la montagne se trouve la ville de Gavarnie et son cirque. Pourquoi ce nom ? Tout simplement car les montagnes sont placées comme les spectateurs dans un cirque, en demi-cercle. Au milieu se trouve un énorme glacier.

Pendant notre ballade, Jojo, notre accompagnateur, nous

a fait découvrir des plantes de toutes sortes qui permettent de soigner mais utiliser aussi en cuisine pour donner un bon goût aux aliments.

Nous avons traversé de petits ruisseaux, marché sur des sols glissants et boueux, escaladé des rochers, vu des cascades de très près et approché « La Grande Cascade » avec ses 423 mètres de hauteur. Ce n'est pas la seule dans le cirque, nous pouvons en compter une quinzaine.



Après avoir pique-niqué près d'un ruisseau, les guides nous ont demandé de nous allonger pour pouvoir entendre tous les bruits : torrent, oiseaux... C'était vraiment reposant ! Gavarnie est un site très joli, une merveille de la nature !

Romain et Baptiste

Vers Gavarnie

Le jeudi matin, le car nous a conduits à Gavarnie, ville située à cent kilomètres de Cauterets.

En descendant du car, Mathéo, notre accompagnateur, nous a fait traverser une prairie où nous avons observé diverses plantes : des plantes médicinales, des mille-pertuis, des fleurs en forme de casque romain, des colchiques, des iris ... Puis nous sommes montés et avons pris un sentier qui longeait la forêt. Au bout d'un



moment, nous nous sommes assis face à un versant de la montagne et Mathéo nous a expliqué les différents étages : les fermes et les prairies puis la forêt de feuillus et un peu plus haut celle de conifères, ensuite les alpages où paissent les troupeaux en été, les rochers de granit et au sommet les neiges éternelles. Tout en continuant notre randonnée, nous avons aperçu le cirque qui est un véritable régal pour les yeux. On l'appelle ainsi car les montagnes forment un demi-cercle. Des falaises coulent de nombreuses cascades dont la plus grande d'Europe « la Grande Cascade » avec 423 mètres de hauteur. Elle est impressionnante. C'est le cirque le plus connu des Pyrénées et paraît-il le plus beau.

Pyrénées Sauvages

Pour pique-niquer, nous avons rejoint les deux autres groupes et nous nous sommes installés au bord d'un ruisseau. Puis, nous nous sommes allongés pour nous reposer un peu et écouter tous les bruits qui nous entouraient : eau des différentes cascades, oiseaux...



L'après-midi, nous avons « crapahuté » dans la forêt, ce n'était pas trop facile et il fallait être prudent pour ne pas tomber. Nous avons rencontré une grande fourmilière. Mathéo nous a fait sentir une fourmi, elle a l'odeur du vinaigre ce qui lui permet de repousser ses ennemis.

Avant de quitter ce lieu magique, nous nous sommes assis une dernière fois face au cirque et nous avons dessiné ou écrit tout ce que nous ressentions.

C'était vraiment une très agréable journée !

Noé et Swan

Patrimoine mondial de l'UNESCO : le Cirque de Gavarnie

Le Cirque de Gavarnie se trouve dans les Hautes-Pyrénées à Gavarnie. Il se situe dans le Parc National des Pyrénées. Il s'est construit il y a des millions d'années. Le Cirque de Gavarnie fait partie du patrimoine mondial de l'UNESCO. C'est un site très visité. Le paysage est magnifique. Nous pouvons y apercevoir la plus grande cascade d'Europe. Elle est plus grande que la Tour Eiffel.



Pour l'excursion, nous étions répartis par groupe. Notre guide s'appelait Alban. Il nous a fait découvrir de nombreuses choses. Nous avons mangé de l'herbe, des feuilles de menthe, des feuilles d'oseille et des épines de sapin mais aussi des fourmis qui avaient un drôle de goût. Nous avons escaladé une rivière asséchée. Il fallait faire attention car les rochers étaient hauts. C'était très amusant !

Nous avons vu des vaches, des moutons, des chevaux. Nous étions partis dans la forêt pour observer les chevreuils et les sangliers mais nous faisons trop de bruit alors nous sommes redescendus dans la plaine.

Durant notre marche, nous avons vu une tête d'isard sur un rocher. C'est la limite du parc National. Alban nous a expliqué la particularité de l'écorce du bouleau. Elle contient un gaz. L'écorce prend donc facilement feu. Elle peut être d'un grand secours si nous sommes perdus et que nous devons nous réchauffer.

Notre promenade a été très agréable et inoubliable, nous avons plein d'images dans la tête !

Loïc et Théo F.



En route pour le Cirque...


Le Cirque de Gavarnie se situe dans les Hautes-Pyrénées. Il y a des millions d'années, les montagnes se sont poussées les unes contre les autres et elles ont formé le Cirque de Gavarnie.



Quand nous sommes arrivés, nous avons vu au loin une cascade plus grande que la Tour Eiffel. Elle mesure 483 mètres de haut.

A l'entrée du Cirque de Gavarnie, il y a un parc clôturé où nous pouvons observer de nombreux arbres comme des épicéas, des sapins, ... Ce sont des espèces protégées. Notre guide nous a expliqué que le bouleau était un arbre qui prenait feu très facilement car son écorce contient un gaz.

Nous avons poursuivi notre marche et nous avons traversé des petits ruisseaux. Certains se sont mouillés les pieds. Nous nous sommes tous réunis pour manger au bord d'un cours d'eau. Après un moment de détente, nous avons repris notre promenade. Nous avons escaladé des rochers. C'était bien ! Nous avons vu des chevaux et des poulains mais nous n'avons pas eu la chance d'apercevoir des isards ou des marmottes. Un groupe a pu observer des vautours et un aigle.



Nous sommes allés dans la forêt observer les animaux. Des arbres étaient pelés. Ce sont les chevreuils ou brocards (chevreuil âgé d'un an) qui ont mangé l'écorce de l'arbre.

Nous nous sommes rendus au sommet d'une colline où nous avons une magnifique vue sur la cascade et le cirque. Notre guide nous a expliqué les étages de végétation, pourquoi nous avons donné le nom de cirque à ce site et nous avons fait la comparaison du cirque de Gavarnie avec le Pont d'Espagne. Puis, nous sommes rentrés. C'était déjà l'heure ! Quelle magnifique journée !

Pierre et Tiffany



CARTE D'IDENTITE

La marmotte

* **PHYSIQUE** : Elle a un museau arrondi, de petites oreilles, une queue courte et touffue et de fines moustaches. Ses pattes sont courtes. Son odorat est très développé, son ouïe fine et elle a une très bonne vue.

* **NOURRITURE** : Très gourmande, elle se nourrit d'herbe, de sel, de pain, de baies et d'écorces. C'est un rongeur.

* **LIEU DE VIE ET HABITAT** : Elle vit en colonie dans les prairies de montagne. Au fond de son terrier, elle hiberne durant l'hiver c'est à dire qu'elle dort, respire peu, ne boit plus et ne mange plus. Ce sont ses réserves de graisse, constituées pendant l'été qui lui permettent de survivre.

* **REPRODUCTION** : 2 à 6 marmottons naissent au printemps au fond du terrier.

* **PREDATEURS** : C'est surtout l'aigle mais le renard et le chien sont également friands de marmottes.



Lucie et Jérémy

L'isard



* **PHYSIQUE** : Un corps élancé, des oreilles recourbées et une petite queue. Il est plus petit et plus léger que son cousin le chamois. Il change de robe au printemps en devenant tout blond. Tandis qu'à l'automne, il s'habille de noir.

* **NOURRITURE** : Il se nourrit de bourgeons, de baies, d'herbe.

* **LIEU DE VIE ET HABITAT** : L'isard est le symbole du parc national des Pyrénées ; il se rencontre uniquement dans ces montagnes. Il vit dans les grandes pentes herbeuses et peut se déplacer jusqu'aux parois rocheuses grâce à ses sabots qui adhèrent au rocher. L'été, il fréquente les neiges éternelles qui lui apportent un peu de fraîcheur.

* **REPRODUCTION** : Le chevreau naît au printemps, il fait deux kilos à sa naissance.

* **PREDATEURS** : L'isard, très chassé, a failli disparaître il y a très longtemps mais maintenant il est protégé grâce à la création des parcs nationaux.

Aurore et Inès

L'aigle royal

* **PHYSIQUE** : L'aigle royal est un grand oiseau de proie qui est actif le jour. Il fait partie de la famille des rapaces. Son plumage est marron et il a un long bec jaune. Il peut atteindre une envergure de plus de 2 mètres. Ses serres sont puissantes, ses ongles acérés lui permettent à la fois de se percher et de chasser ses proies qu'il dépèce de son bec crochu.

* **HABITAT** : L'aigle habite dans les montagnes sur les falaises. Il vit en Europe.

* **NOURRITURE** : Il se nourrit essentiellement de rongeurs, de serpents, de lapin mais il peut s'attaquer aussi à des renardeaux, des jeunes isards.

* **COMPORTEMENT** : L'aigle chasse généralement en couple, plonge et vole à raz du sol pour surprendre sa proie mais aussi en plein vol. L'aigle vole pendant des heures en tournant autour des montagnes. Lorsqu'il voit une proie il la fatigue en l'attaquant. Il lui fonce dessus.



Emma et Pierre-Edouard



Les bouquetins



L'edelweiss



Les colchiques



La maison du berlingot

Vous voulez savoir comment nous savons tout sur la confection des berlingots, eh bien lisez attentivement la suite...

A Cauterets, nous sommes allés dans une confiserie « La maison du berlingot ». Eric Lestable, le confiseur, nous a expliqué son métier. Pour fabriquer de délicieux berlingots à la framboise par exemple, il faut du sucre, de l'eau et du sirop de framboise. Dans une casserole, on fait cuire ces ingrédients jusqu'à ce que le liquide bout. Puis on sort la casserole du feu. Ensuite, on fait couler la pâte sur une plaque de marbre. Sur cette pierre froide, le liquide bouillant durcit. Pour ne pas que la pâte s'éparpille, on forme un carré à l'aide de tiges de fer. Après, on fait tourner cette pâte de temps en temps comme un « yoyo » et elle devient de plus en plus dure. Ensuite, on la pose sur une planche et on forme de petits rouleaux qu'on va passer dans une machine appelée « berlingotière ». Celle-ci va leur donner la forme des berlingots que l'on détache et qu'on laisse reposer...

Nous sommes sûres que vous vous voulez savoir aussi pourquoi le berlingot a été inventé. On va vous le dire... Dès la fin du 19ème siècle, un grand nombre de curistes venaient dans cette station thermale pour soigner la gorge et les poumons en buvant une eau soufrée. Pour faire disparaître le mauvais goût de cette eau, les curistes suçaient une petite friandise. Et c'est ainsi qu'est né le berlingot de Cauterets...




Mathilde et Marie

« Aux délices »

Cette fabrique de berlingots se situe à Cauterets. Elle est artisanale car le travail se fait entièrement à la main.

Quand nous sommes arrivés, le confiseur, Eric, était en train de mettre les ingrédients dans une grande casserole: de l'eau, du sucre et du sirop de fraise pour les faire cuire. Lorsque le liquide a été bouillant, il l'a versé sur une table en marbre pour qu'il refroidisse et durcisse. Puis Eric a retourné cette pâte plusieurs fois avec une spatule. Ensuite, il a formé des rouleaux avec ses mains et les a passés dans une machine appelée « berlingotière ». Alors, il a tourné la manivelle pour donner la forme des berlingots.

Il peut fabriquer des berlingots à tous les parfums : citron, vanille, caramel... Ces berlingots sont ensuite rangés dans des poches pour la vente.



Un conseil : si vous passez à Cauterets, arrêtez-vous pour déguster ces délicieuses friandises...

Aude et Clarence



La fabrique de berlingots

Nous sommes allés à Cauterets visiter une fabrique de berlingots. Le propriétaire nous a accueillis dans son magasin. Il nous a montré comment il fabriquait les berlingots.

Pourquoi y-a-t-il des berlingots à Cauterets ? Autrefois, les curistes buvaient de l'eau au goût sulfureux qui laissait un goût amer dans la bouche. Pour enlever, ce mauvais goût, ils ont créé une friandise : le berlingot. Il a une forme triangulaire et il existe plusieurs parfums.



Après cette explication, le propriétaire a sorti une pâte qui avait cuit quinze minutes. Il a mis un arôme et elle est devenue toute rose. On aurait dit de la grenadine. Il a versé la pâte sur une table de marbre. La pâte chaude se durcit au contact de celle-ci. Quatre barres en fer empêchaient la pâte de couler. Ensuite il l'a laissée refroidir. Il l'a remuée de temps en temps à l'aide d'une spatule. Puis, il l'a étirée à un crochet. Il a formé des petits « boudins » qu'il a passé dans une machine qui se nomme la berlingotière. Les berlingots sont sortis tous attachés. Il les a défait à l'aide d'une spatule.



A la fin de la visite, nous pouvions les acheter mais c'était trop cher.

Adrien et Maxime

« Aux délices »



Nous sommes allés à Cauterets. Nous avons visité un magasin de berlingots appelé « Aux délices ». Le propriétaire du magasin nous a montré comment faire des berlingots.

D'abord, il faut chauffer la pâte. Il y ajoute un arôme. Puis, il la déverse sur une plaque de marbre. Il y a quatre règles en fer qui entourent la pâte. Elle se durcit au contact de la plaque. Il l'a remue plusieurs fois. Ensuite, il prend un crochet et il l'étire. C'est pour donner des nuances à la pâte. Il la balance. Il faut laisser reposer la pâte cinq minutes. Ensuite, il fait un serpent qu'il met dans la berlingotière. Il tourne la manivelle et il sort des berlingots. A la fin des explications, nous avons pu les goûter. Quel régal !



Aloïs, Tanguy et Thomas G.

Une visite très attendue : Le donjon des aigles

Le donjon des aigles est un château très ancien situé en haut d'une colline. Il abrite plusieurs espèces de rapaces du monde entier : aigle royal, aigle pêcheur, vautour fauve, faucon lanier, faucon laggar, hibou grand-duc, hibou moyen-duc, buse... ainsi que des perroquets.

Après la visite, nous avons assisté au spectacle sur fond musical. Les dresseurs faisaient tourner des ficelles auxquelles ils avaient accrochés des petits morceaux de viande. Les oiseaux attrapaient ces appâts en volant. Les dresseurs ont besoin de beaucoup de patience et de douceur. De plus, des perruches et des perroquets multicolores sont arrivés libres du haut du ciel et sont venus se poser sur nous. C'était très impressionnant !



Annabelle, Anaëlle et Théo G



Au donjon des aigles: un spectacle inoubliable

Ce donjon se situe à Beaucens tout en haut d'une colline. D'abord, nous avons commencé par la visite à l'intérieur du donjon. Nous avons vu plusieurs oiseaux de proie comme des aigles, des faucons, des vautours, des chouettes de plusieurs espèces, un condor des Andes et de nombreux perroquets de toute beauté.

Après, nous nous sommes installés en bordure d'un terrain. Puis, une dame a parlé au micro et nous a expliqué le déroulement du spectacle. Des hommes « les fauconniers » accrochaient des morceaux de viande au bout d'une ficelle et attiraient les oiseaux en liberté pour attraper l'appât. C'est un travail très difficile qui demande beaucoup de patience.

A la fin du spectacle, nous nous sommes assis au milieu du terrain ; des rapaces venant des tours du château se sont posés près de nous et les perroquets sont venus sur nos têtes. Que de sensation et d'émotion !



Téa, Lou-Anne et Mathilde

En route pour Beaucens

Nous sommes allés visiter le donjon des aigles de Beaucens. En descendant du car, nous avons vu un magnifique donjon. Nous sommes entrés à l'intérieur et nous avons commencé notre visite. Il y avait des aigles, des buses et des caracas. Il y avait d'autres rapaces notamment les buses. Il en existe plusieurs : la buse féroce, la buse variable, la buse de harris, ...

Après la visite, nous sommes allés au centre du donjon dans la pelouse. Nous avons assisté à un spectacle d'aigles, de chouettes, de buses, de perroquets, etc. Des faucons volaient au-dessus de nos têtes et les dresseurs lançaient des leurres que les oiseaux rattrapaient en plein vol. Il y avait aussi les vautours qui prenaient leur envol depuis les tours du donjon et qui nous passaient au-dessus en nous frôlant. C'était effrayant !



Le spectacle s'est terminé avec des dizaines de perruches qui volaient autour de nous et il y avait deux magnifiques cacatoès. Que de couleurs !

Axel et Théo

Le donjon des aigles

Nous avons pris le car pour aller au donjon des aigles. En entrant, nous avons vu des aigles. Quelques minutes plus tard, c'était des faucons pèlerins, des faucons fauves, le faucon à dos blanc, l'aigle royal et des perroquets. Ensuite, nous nous sommes rendus au fond du donjon et nous avons vu le plus grand rapace au monde : le condor des Andes.

Ensuite, nous avons assisté à un spectacle au cœur du donjon. Nous étions assis au milieu de la pelouse et les dresseurs faisaient défiler des aigles. Ensuite, c'était le tour du hibou moyen



duc. Il est passé au-dessus de nos têtes. Il cherchait la dresseuse qui lui a donné un bout de viande pour le récompenser. Puis, c'était le tour du hibou grand duc. Il est sorti de la corniche et il a pris son envol. Il a rejoint son dresseur. Il se déplaçait d'un dresseur à l'autre. Puis, ce sont les perroquets et les perruches qui ont clôturé ce spectacle. C'était splendide!

Alex et Valentine

Pyrénées Sauvages
QUELQUES DEVINETTES ...

- 1) Quel est l'animal que nous rencontrons souvent dans les contes de fée ? Le _____
- 2) Comment s'appelle l'animal qui siffle lorsqu'il y a un danger ? La _____
- 3) Quel animal est dit « rusé » ? Le _____
- 4) Quel animal de montagne aime particulièrement le miel ? L' _____

MOTS-MÊLES

Trouve ces mots dans la grille et entoure-les.

AIGLE
BERLINGOT
CASCADE
ISARD

LOUP
MARMOTTE
MONTAGNE
NEIGE

OURS
SAPIN

M	B	E	R	L	I	N	G	O	T
O	Z	Y	X	V	S	A	P	I	N
N	O	U	R	S	A	I	G	L	E
T	L	O	U	P	R	R	I	J	K
A	Q	U	P	R	D	A	U	V	Q
G	M	A	R	M	O	T	T	E	Y
N	E	I	G	E	J	S	C	H	M
E	C	A	S	C	A	D	E	Y	W

Jeff et Mathias